



Breckerfeld (im Ennepe-Ruhr-Kreis)

Veränderung der Indikatoren vom vorletzten zum letzten Wert



Verbesserung



Keine Veränderung



Verschlechterung

SGB II-/SGB XII-Quote (%)

Wie hoch ist der Anteil der Bevölkerung, der Leistungen nach SGB II und SGB XII bezieht?


2017 | 2018

5,0 | 4,5



Landesdurchschnitt

2018 12,3

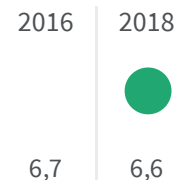


Legende

Breckerfeld (im Ennepe-Ruhr-Kreis)

Kinderarmut (%)

Wie hoch ist der Anteil der unter 15-jährigen, die (direkt oder indirekt) Sozialgeld nach SGB II beziehen?



Landesdurchschnitt □

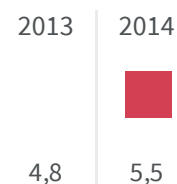


Legende


■ Breckerfeld (im Ennepe-Ruhr-Kreis)

Jugendarmut (%)

Wie hoch ist der Anteil der Jugendlichen zwischen 15-17 Jahren, die Leistungen nach SGB II erhalten?



Landesdurchschnitt □



Legende

■ Breckerfeld (im Ennepe-Ruhr-Kreis)


Altersarmut (%)


Wie hoch ist der Anteil der über 65-jährigen, die Leistungen zur Alterssicherung nach SGB II erhalten?


| 2017 | 2018 |
|------|------|
| 2,3 | 2,4 |


Landesdurchschnitt


2018  4,1

2018  2,4


2017  2,3

2016  2,5

2014  2,5

2013  2,5

Legende

 Breckerfeld (im Ennepe-Ruhr-Kreis)