



Holzminden, Landkreis

Veränderung der Indikatoren vom vorletzten zum letzten Wert



Verbesserung



Keine Veränderung



Verschlechterung

Vorzeitige Sterblichkeit (Todesfälle je 1.000 Einwohner)

Wie viele Fälle vorzeitiger Sterblichkeit gab es pro 1000 Einwohner?


2016 | 2017





2,2 | 1,9


Landesdurchschnitt


2017  1,7

2017  1,9

2016  2,2

2015  1,8

2014  2,0

2013  2,1

Legende

 Holzminden, Landkreis

Ärzteversorgung (Allgemeinärzte je 100.000 Einwohner)

Wie viele Allgemeinärzte kommen auf 100.000 Einwohner?

2013 | 2014

59,8 | 63,0




Landesdurchschnitt

2014  45,4



Legende

 Holzminden, Landkreis

Luftqualität (Luftschadstoffe in $\mu\text{g} / \text{m}^3$)

Noch keine Daten verfügbar!