



Kusel, Landkreis

Veränderung der Indikatoren vom vorletzten zum letzten Wert



Verbesserung



Keine Veränderung



Verschlechterung

SGB II-/SGB XII-Quote (%)

Wie hoch ist der Anteil der Bevölkerung, der Leistungen nach SGB II und SGB XII bezieht?


2017 | 2018


8,0 | 7,6





Landesdurchschnitt


2018  7,6

2018  7,6

2017  8,0

2016  7,8

2015  7,3

2014  7,6

Legende

 Kusel, Landkreis

Kinderarmut (%)

2017 | 2018

Wie hoch ist der Anteil der unter 15-jährigen, die (direkt oder indirekt) Sozialgeld nach SGB II beziehen?

13,1 | 12,7



Landesdurchschnitt □

2018  12,7



Legende

 Kusel, Landkreis

Jugendarmut (%)

2017 | 2018

Wie hoch ist der Anteil der Jugendlichen zwischen 15-17 Jahren, die Leistungen nach SGB II erhalten?

9,6 | 8,4



Landesdurchschnitt □

2018  9,0



Legende

 Kusel, Landkreis


Altersarmut (%)


Wie hoch ist der Anteil der über 65-jährigen, die Leistungen zur Alterssicherung nach SGB II erhalten?





Landesdurchschnitt □


2018  2,8

2018  1,6

2017  1,5

2016  1,5

2015  1,6

2014  1,5

Legende

 Kusel, Landkreis