



Main-Taunus-Kreis, Landkreis

Veränderung der Indikatoren vom vorletzten zum letzten Wert



Verbesserung



Keine Veränderung



Verschlechterung

Schulabgänger ohne Hauptschulabschluss - gesamt (%)

Wie hoch ist der Anteil der Schulabgänger, der die Schule ohne einen Abschluss verlassen hat?


2016 | 2018


2,2 | 1,6





Landesdurchschnitt


2018  1,7

2018  1,6

2016  2,2

2015  2,6

2014  1,2

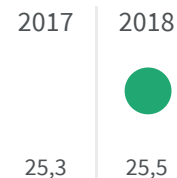
2013  1,6

Legende

 Main-Taunus-Kreis, Landkreis

Unter 3-Jährige in Tageseinrichtungen (%)

Wie hoch ist der Anteil der Kinder unter 3 Jahren, die in Tageseinrichtungen betreut werden?



Landesdurchschnitt □

2018  25,7



Legende

 Main-Taunus-Kreis, Landkreis

3- bis 5-Jährige in Tageseinrichtungen (%)

Wie hoch ist der Anteil der Kinder zwischen 3 und 6 Jahren, die in Kindergärten betreut werden?



Landesdurchschnitt □

2018  91,8

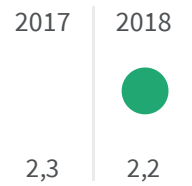


Legende

 Main-Taunus-Kreis, Landkreis

Exklusionsquote (%)

Wie hoch ist der Anteil der Schüler, die auf eine Förderschule gehen?



Landesdurchschnitt

2018  3,4



Legende

 Main-Taunus-Kreis, Landkreis