



# Neuenkirchen-Vörden (im Landkreis Vechta)

Veränderung der Indikatoren vom vorletzten zum letzten Wert



Verbesserung



Keine Veränderung



Verschlechterung

## Schulabgänger ohne Hauptschulabschluss - gesamt (%)

Wie hoch ist der Anteil der Schulabgänger, der die Schule ohne einen Abschluss verlassen hat?

**Noch keine Daten verfügbar!**


## Unter 3-Jährige in Tageseinrichtungen (%)


Wie hoch ist der Anteil der Kinder unter 3 Jahren, die in Tageseinrichtungen betreut werden?


2017 | 2018  
37,5 | 30,2


Landesdurchschnitt


2018  24,1

2018  30,2

2017  37,5

2016  37,4

2015  32,3

2014  26,4

### Legende

 Neuenkirchen-Vörden (im Landkreis Vechta)

### 3- bis 5-Jährige in Tageseinrichtungen (%)

Wie hoch ist der Anteil der Kinder zwischen 3 und 6 Jahren, die in Kindergärten betreut werden?




Landesdurchschnitt □

2018  91,4



#### Legende

 Neuenkirchen-Vörden (im Landkreis Vechta)

### Exklusionsquote (%)

Wie hoch ist der Anteil der Schüler, die auf eine Förderschule gehen?

**Noch keine Daten verfügbar!**