



Obertshausen (im Landkreis Offenbach)

Veränderung der Indikatoren vom vorletzten zum letzten Wert


Verbesserung


Keine Veränderung


Verschlechterung


SGB II-/SGB XII-Quote (%)


Wie hoch ist der Anteil der Bevölkerung, der Leistungen nach SGB II und SGB XII bezieht?


2017	2018
8,2	8,0


Landesdurchschnitt

2018  9,2


2018  8,0

2017  8,2

2016  8,3

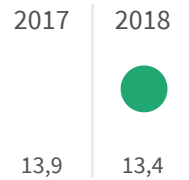
2007  7,9

Legende

 Obertshausen (im Landkreis Offenbach)

Kinderarmut (%)

Wie hoch ist der Anteil der unter 15-jährigen, die (direkt oder indirekt) Sozialgeld nach SGB II beziehen?



Landesdurchschnitt □

2018 15,0



Legende

Obertshausen (im Landkreis Offenbach)

Jugendarmut (%)

Wie hoch ist der Anteil der Jugendlichen zwischen 15-17 Jahren, die Leistungen nach SGB II erhalten?



Landesdurchschnitt □

2018 11,1

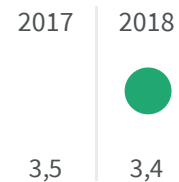


Legende

Obertshausen (im Landkreis Offenbach)


Altersarmut (%)


Wie hoch ist der Anteil der über 65-jährigen, die Leistungen zur Alterssicherung nach SGB II erhalten?




Landesdurchschnitt □

2018  3,9

2018  3,4

2017  3,5

2016  3,3

Legende

 Obertshausen (im Landkreis Offenbach)