



Oelde (im Landkreis Warendorf)

Veränderung der Indikatoren vom vorletzten zum letzten Wert



Verbesserung



Keine Veränderung



Verschlechterung

SGB II-/SGB XII-Quote (%)

Wie hoch ist der Anteil der Bevölkerung, der Leistungen nach SGB II und SGB XII bezieht?

2017 | 2018

6,1 | 5,7




Landesdurchschnitt

2018  12,3



Legende

 Oelde (im Landkreis Warendorf)

Kinderarmut (%)

Wie hoch ist der Anteil der unter 15-jährigen, die (direkt oder indirekt) Sozialgeld nach SGB II beziehen?

2017 | 2018

9,2 | 8,3



Landesdurchschnitt

2018  19,8



Legende

 Oelde (im Landkreis Warendorf)

Jugendarmut (%)

Wie hoch ist der Anteil der Jugendlichen zwischen 15-17 Jahren, die Leistungen nach SGB II erhalten?


2017 | 2018

7,1 | 5,5



Landesdurchschnitt

2018  15,2



Legende

 Oelde (im Landkreis Warendorf)

Altersarmut (%)

Wie hoch ist der Anteil der über 65-jährigen, die Leistungen zur Alterssicherung nach SGB II erhalten?

2017


2018


1,8


1,8


Landesdurchschnitt □


2018  4,1

2018  | 1,8

2017  | 1,8

2016  | 1,7

2014  | 1,7

2013  | 1,7

Legende

 Oelde (im Landkreis Warendorf)