



Ratings (im Landkreis Mettmann)

Veränderung der Indikatoren vom vorletzten zum letzten Wert



Verbesserung



Keine Veränderung



Verschlechterung

Bruttoinlandsprodukt je Einwohner (€ je Einwohner)

Wie hoch ist das Bruttoinlandsprodukt je Einwohner?

Noch keine Daten verfügbar!

Langzeitarbeitslosenquote (%)

Wie hoch liegt der Anteil der Erwerbspersonen, die länger als ein Jahr arbeitslos gemeldet sind?


2017 | 2018


3,5 | 3,4





Landesdurchschnitt □


2018  3,7

2018  3,4

2017  3,5

2016  3,7

2015  4,0

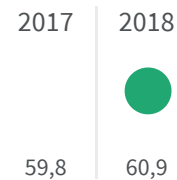
2014  4,0

Legende

 Ratings (im Landkreis Mettmann)

Beschäftigungsquote (%)

Wie hoch ist der Anteil der Einwohner, die als sozialversicherungspflichtig beschäftigt gemeldet sind?



Landesdurchschnitt

2018 57,2

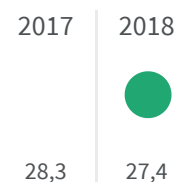


Legende

Ratingen (im Landkreis Mettmann)

Aufstocker gesamt (%)

Wie hoch ist der Anteil der Bezieher von ALG-II, die zusätzlich erwerbstätig sind?



Landesdurchschnitt

2018 25,5



Legende

Ratingen (im Landkreis Mettmann)