



Veränderung der Indikatoren vom vorletzten zum letzten Wert



Verbesserung



Keine Veränderung



Verschlechterung

Straftaten (Straftaten je 1.000 Einwohner)

Wie viele Straftaten werden pro 1.000 Einwohner im Jahr der Polizei gemeldet?


2017 | 2018


58,0 | 62,0





Landesdurchschnitt


2018  64,5

2018  62,0

2017  58,0

2016  65,7

2015  57,0

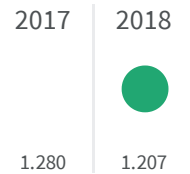
2014  59,7

Legende

 Segeberg, Landkreis

Verschuldung im Kernhaushalt (€ je Einwohner)

Wie hoch sind die Kreditschulden der Kommune pro Einwohner?



Landesdurchschnitt

2018  1.396



Legende

 Segeberg, Landkreis

Informelle Bürgerbeteiligung (Beteiligungsverfahren je 1.000 Ew.)

Noch keine Daten verfügbar!