



## Versmold (im Landkreis Gütersloh)

Veränderung der Indikatoren vom vorletzten zum letzten Wert



Verbesserung



Keine Veränderung



Verschlechterung

### Haushalte mit niedrigem Einkommen (%)

Wie hoch ist der Anteil der Haushalte, die jährlich weniger als 25.000 Euro zur Verfügung haben?

2016 | 2017

39,6 | 39,2



Landesdurchschnitt

2017 47,3

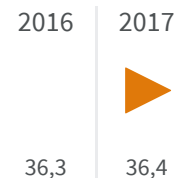


#### Legende

Versmold (im Landkreis Gütersloh)

## Haushalte mit mittlerem Einkommen (%)

Wie hoch ist der Anteil der Haushalte, die jährlich zwischen 25.000 und 50.000 Euro zur Verfügung haben?



Landesdurchschnitt

2017 33,9



### Legende

Versmold (im Landkreis Gütersloh)

## Haushalte mit hohem Einkommen (%)

Wie hoch ist der Anteil der Haushalte, die jährlich mehr als 50.000 Euro zur Verfügung haben?



Landesdurchschnitt

2017 18,8



### Legende

Versmold (im Landkreis Gütersloh)

## Verhältnis der Beschäftigungsquote von Ausländern zur Beschäftigungsquote gesamt (%)

2017 | 2018


Wie hoch ist die Beschäftigungsquote von Einwohnern ohne deutsche Staatsbürgerschaft im Verhältnis zur Beschäftigungsquote insgesamt?


88,7 | 91,2





Landesdurchschnitt


2018  70,7

2018  | 91,2

2017  | 88,7

2016  | 87,0

2015  | 94,4

2014  | 87,7

### Legende

 Landesdurchschnitt  
 Versmold (im Landkreis Gütersloh)

## Verhältnis der Schulabbrecherquote von Ausländern zur Schulabbrecherquote gesamt (%)

2017 | 2018


Wie hoch ist die Schulabbrecherquote von Schülern ohne deutsche Staatsbürgerschaft im Verhältnis zur Schulabbrecherquote insgesamt?


571,0 | 564,7



Landesdurchschnitt

2018  385,8

2018  | 564,7

2017  | 571,0

### Legende

 Landesdurchschnitt  
 Versmold (im Landkreis Gütersloh)