



Wetteraukreis, Landkreis

Veränderung der Indikatoren vom vorletzten zum letzten Wert



Verbesserung



Keine Veränderung



Verschlechterung

Verhältnis der Beschäftigungsquote von Frauen und Männern (%)

Wie hoch ist der Anteil berufstätiger Frauen gemessen am Anteil der berufstätigen Männer?


2017 | 2018
90,5 | 89,4

Landesdurchschnitt

2018  87,1

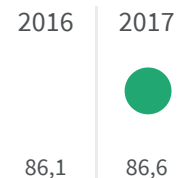


Legende

 Wetteraukreis, Landkreis


Verdienstabstand zwischen Frauen und Männern (%)


Wie hoch ist das Einkommen von Frauen im Vergleich zum Einkommen von Männern?





Landesdurchschnitt

2017  85,8

2017  86,6

2016  86,1

2015  85,8

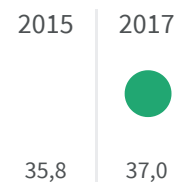
2014  85,1

Legende

 Landesdurchschnitt
 Wetteraukreis, Landkreis


Frauenanteil in Stadträten und Kreistagen (%)


Wie hoch ist der Frauenanteil in der Kommunalpolitik?




Landesdurchschnitt


2017  32,4

2017  37,0

2015  35,8

2013  37,0

Legende

 Landesdurchschnitt
 Wetteraukreis, Landkreis