



Witten (im Ennepe-Ruhr-Kreis)

Veränderung der Indikatoren vom vorletzten zum letzten Wert



Verbesserung



Keine Veränderung



Verschlechterung

Vorzeitige Sterblichkeit (Todesfälle je 1.000 Einwohner)

Wie viele Fälle vorzeitiger Sterblichkeit gab es pro 1000 Einwohner?


2016 | 2017


2,0 | 1,9




Landesdurchschnitt

2018  1,8

2017  1,9

2016  2,0

Legende

 Witten (im Ennepe-Ruhr-Kreis)

Ärzteversorgung (Allgemeinärzte je 100.000 Einwohner)

Wie viele Allgemeinärzte kommen auf 100.000 Einwohner?

Noch keine Daten verfügbar!

Luftqualität (Luftschadstoffe in $\mu\text{g} / \text{m}^3$)

Noch keine Daten verfügbar!